

**Российская Федерация
Республика Алтай
Администрация
муниципального образования
«Чойский район»**

**Россия Федерациязы
Алтай Республиканын
«Чой аймак»
муниципал тозолмо
администрациязы**

ПОСТАНОВЛЕНИЕ

Ј Ò П

16 октября 2024 года

с. Чоя

№ 749

Об утверждении Прогноза социального – экономического развития муниципального образования «Чойский район» на 2025год и на плановый период 2026-2027 годов

В соответствии с п. 2 статьи 173 Бюджетного кодекса Российской Федерации, статьей 39 Федерального закона от 28.06.2014 № 172 - ФЗ «О стратегическом планировании в Российской Федерации», постановлением Главы муниципального образования «Чойский район» от 29.12.2015 № 797 «Об утверждении порядков разработки и корректировки прогнозов социально-экономического развития муниципального образования «Чойский район», Администрация муниципального образования «Чойский район»

ПОСТАНОВЛЯЕТ:

1. Утвердить прилагаемые:
 - Прогноз социально-экономического развития муниципального образования «Чойский район» на 2025 год и на плановый период 2026-2027 годов;
 - Аналитическую записку к прогнозу основных показателей социально-экономического развития муниципального образования «Чойский район» на 2025 год и на плановый период 2026-2027 годов.
2. Настоящее постановление вступает в силу с момента его обнародования.
3. Контроль за исполнением настоящего постановления возложить на Первого заместителя Главы администрации муниципального образования «Чойский район» по экономическому развитию, сельскому хозяйству, имущественным и земельным отношениям Королеву И.С.

Глава муниципального образования
«Чойский район»

И.А. Русских

УТВЕРЖДЕНА
постановлением администрации
муниципального образования
«Чойский район»

от 16.10.2024 № 749

**Аналитическая записка
к прогнозу основных показателей социально-экономического развития
муниципального образования «Чойский район» на 2025 год и плановый
период 2026-2027 годы**

Прогноз социально-экономического развития муниципального образования «Чойский район» Республики Алтай на среднесрочный период (на 2025 год и плановый период 2026 и 2027 годов) (далее – прогноз) разработан в соответствии с законодательством Российской Федерации, законодательством Республики Алтай и муниципальными нормативными правовыми актами муниципального образования «Чойский район».

Правовой основой для его разработки явились:

- Бюджетный кодекс Российской Федерации;
- Федеральный закон от 28 июня 2014 года № 172-ФЗ «О стратегическом планировании в Российской Федерации»;
- Постановление Правительства Республики Алтай от 15.10.2015 № 345 «Об утверждении порядков разработки и корректировки прогнозов социально-экономического развития Республики Алтай и признании утратившими силу некоторых постановлений Правительства Республики Алтай»;
- Постановление Главы муниципального образования «Чойский район» от 29.12.2015 № 797 «Об утверждении порядков разработки и корректировки прогнозов социально-экономического развития муниципального образования «Чойский район».

Прогноз социально-экономического развития муниципального образования «Чойский район» Республики Алтай является основой для формирования параметров консолидированного бюджета Чойского района на 2025 год и на плановый период 2026 и 2027 годов.

Разработка Прогноза осуществлялась на базе:

- статистической информации о социально-экономическом развитии Чойского района за 2022-2023 годы и отчетный период (оценка) 2024 года;

- прогнозы производственно-финансовой деятельности предприятий района на 2025-2027 годы, разработанные с учетом производственных и инвестиционных планов развития предприятий.

Основные параметры прогноза социально-экономического развития Чойского района на 2025 год и плановый период 2026 и 2027 годов, как одна из составных частей основных параметров прогноза Республики Алтай, разработаны исходя из приоритетов и задач:

- намеченных в Указах и посланиях Президента Российской Федерации Федеральному Собранию, с учетом геополитических вызовов, санкционного давления и тенденций развития Российской экономики;

- Стратегии социально-экономического развития Республики Алтай до 2030 года;

- Стратегии социально-экономического развития Чойского района до 2035 года (далее – Стратегия – 2035).

Основные параметры прогноза сформированы на вариативной основе в составе двух вариантов:

- первый вариант (консервативный) отражает сложившуюся тенденцию развития экономики Чойского района;

- второй вариант (базовый) предполагает улучшение в основных сферах экономической деятельности и активизацию экономических процессов за счет реализации комплекса мер по ускорению экономического роста.

В аналитической записке к прогнозу основных показателей социально-экономического развития муниципального образования «Чойский район» на 2025 год и плановый период 2026-2027 годы учитываются показатели, разработанные по второму варианту, а также отражены тенденции развития экономики в 2024 году, основные аспекты развития на 2025 год и на период до 2027 года.

1. Оценка достигнутого уровня социально-экономического развития муниципального образования «Чойский район» Республики Алтай по итогам 2023 года и первой половины 2024 года

Итоги последних отчетных периодов свидетельствуют о ряде определенных успехов в экономическом и социальном развитии нашего района:

- ✓ увеличился объем промышленности (190%);
- ✓ сохранился объем производства сельскохозяйственной продукции в хозяйствах всех категорий (113,1%);
- ✓ улучшились показатели уровня жизни населения; средняя заработная плата (113,3%);
- ✓ положительная динамика наблюдалась на рынке труда: снизился уровень безработицы (7,1%);
- ✓ увеличился туристический поток на (105,2%);
- ✓ увеличился объем инвестиций (2,1 раз);
- ✓ рост объемов жилья (134,7%);

Вместе с тем отмечены снижение:

✓ численности населения (99,6%);

Даже в период санкционного давления Чойский район не снизил экономическую активность, что обеспечило его устойчивое развитие.

Раздел I. Бюджет и налогооблагаемая база

Доходы консолидированного бюджета муниципального образования «Чойский район» в 2023 году составили 639,4 млн. руб., что больше уровня 2022 года на 19,5%.

Формирование доходной части консолидированного бюджета района осуществлялось в соответствии с основными направлениями бюджетной и налоговой политики муниципального образования.

Фактическое поступление налоговых доходов на 01 января 2024 года составило 131,6 млн. рублей. В сравнении с аналогичным периодом прошлого года отмечен рост поступлений налоговых доходов на 32,7 млн. рублей, темп роста составил 133,1%.

Исполнение доходной части бюджета муниципального образования в части налоговых поступлений по отдельным доходным источникам:

- Налог на доходы физических лиц:

По данному виду налога за отчетный период 2023 года поступило 65,0 млн. рублей, темп роста к аналогичному периоду прошлого года составил 131,7%, доля доходного источника в общем объеме налоговых доходов составляет 49,4%.

- Налог, взимаемый в связи с применением упрощенной системы налогообложения:

По данному источнику поступило 19,9 млн. рублей, по сравнению с аналогичным периодом прошлого года темп роста составил 144,9%, доля в общем объеме налоговых доходов – 15,1%.

- Налог на добычу полезных ископаемых:

Объем налога на добычу полезных ископаемых 2023 году составил 27,6 млн. рублей, что на 74,5% выше уровня 2022 года, доля в общем объеме налоговых доходов составляет 21,0 %. Рост производства произошел за счет увеличения добычи руды золота, серебра и меди.

Фактическое поступление неналоговых доходов на 01 января 2024 года составило 8,3 млн. рублей. В сравнении с аналогичным периодом прошлого года отмечено снижение поступлений неналоговых доходов на 5,2 млн. рублей, или на 33,3%.

По оценке 2024 года доходы местного бюджета составят 780,8 млн. рублей. В последующие годы доходы местного бюджета на 2025-2027 годы прогнозируются в размере 516,8 млн. рублей – в 2025 году, 710,9 млн. рублей – в 2026 году и 717,6 млн. рублей в 2027 году.

Основными приоритетами бюджетной политики в области расходов в 2025– 2027 годах являются обеспечение сбалансированности бюджетной

системы района, выявление и использование резервов для достижения планируемых результатов, эффективное расходование бюджетных средств.

Исполнение консолидированного бюджета Чойского района по расходам в 2023 году составило 637,6 млн. рублей, что больше на 94,8 млн. рублей (или 17,5%) по сравнению с 2022 годом.

Основными статьями расходов в отчетном периоде в общей сумме расходов являлись: образование - 62,0%, общегосударственные вопросы - 11,5%, национальная экономика - 10,3%, культура – 8,6%.

Бюджет за 2023 год исполнен с профицитом 1,8 млн. рублей. По оценке 2024 года исполнение бюджета планируется на уровне 783,8 млн. рублей и на прогнозный период дефицит бюджета не запланирован.

Поскольку сохраняется высокая зависимость бюджета от финансовой помощи из вышестоящего бюджета, эффективность существующей системы межбюджетных трансфертов обуславливает состояние муниципальных финансов.

При условии ограниченности бюджетных ресурсов, основными задачами органов местного самоуправления в части социально-экономического развития, становятся изыскание внутренних резервов для увеличения доходов бюджета и принятие мер по эффективности использования бюджетных ресурсов.

Раздел II. Реальный сектор экономики

Флагманом экономики Чойского района является промышленный комплекс. На сегодняшний день именно он определяет динамику реального сектора экономики и социально-экономическое развитие района.

На территории муниципального образования «Чойский район» осуществляют свою деятельность 290 хозяйствующих субъектов:

- 1 крупное предприятие;
- 37 малых и микропредприятий,
- 168 индивидуальных предпринимателей;
- 84 государственных и муниципальных учреждений и др.

Промышленность района представлена следующими видами экономической деятельности:

- добыча полезных ископаемых;
- обрабатывающие производства, в том числе производство пищевых продуктов, обработка древесины и производство изделий из дерева.
- производство и распределение электроэнергии, газа и воды.

Объем отгруженных товаров собственного производства, выполненных работ и услуг собственными силами, по оценке 2024 года, в действующих ценах, составит 955,0 млн. руб., в прогнозируемом периоде ожидается положительная динамика роста объемов производства и к 2027 году объем промышленной продукции в действующих ценах по II варианту (базовому) (далее по тексту все показатели приводятся по II варианту) составит 1,15 млрд руб.

2.1 Промышленное производство

По итогам 2023 года объем отгруженных товаров собственного производства, выполненных работ и услуг собственными силами предприятий, составил 1183,7 млн. рублей, темп роста к аналогичному периоду прошлого года составил 190,0 % (январь-декабрь 2022 г. – 622,9 млн. рублей). На душу населения данный показатель составил 158,8 тысяч рублей.

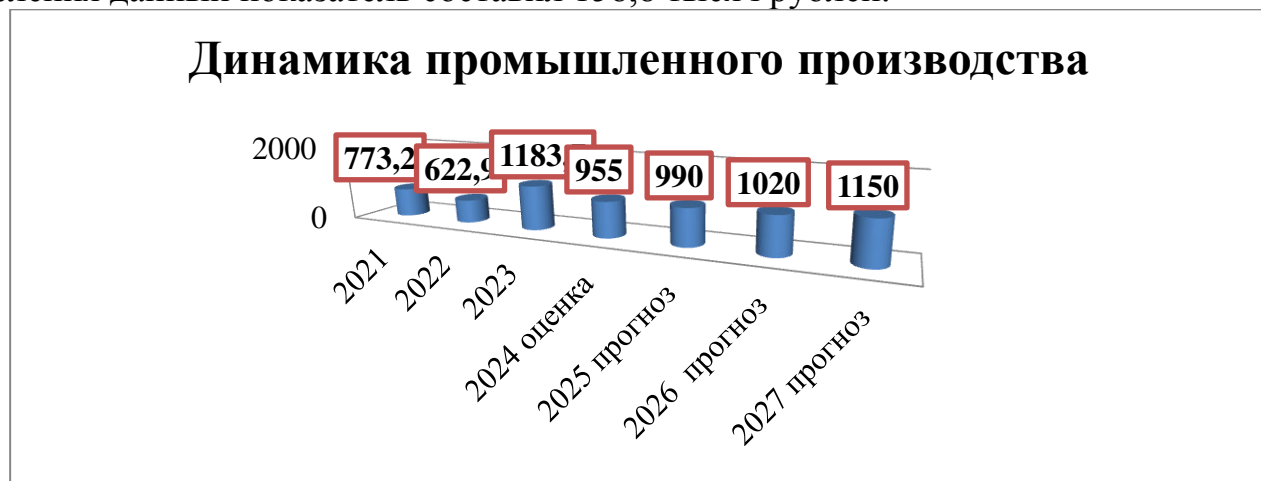


Рис.1 Объем отгруженных товаров собственного производства, выполненных работ и услуг

Рост общего объема отгруженных товаров собственного производства, выполненных работ и услуг собственными силами предприятий за отчетный период 2023 года обусловлено положительной динамикой в производстве и добыче полезных ископаемых.

Индекс физического объема (ИФО) промышленного производства составил – 129,0%, в том числе по разделам: В- 140,7%, С- 120,1%, D – 99,6%.

По разделу В «Добыча полезных ископаемых».

Данная отрасль представлена одним предприятием, занимающимся добычей полезных ископаемых – общества с ограниченной ответственностью «Рудник «Веселый», которое является единственным крупным предприятием на территории республики.

Основная промышленная продукция данного предприятия – золото, серебро и медь в медном концентрате. Предприятие играет важную роль в развитии экономики района, сохраняя ведущую позицию.

Индекс физического объема (ИФО – далее) промышленного производства по данному разделу составляет 140,7%.

В прогнозном периоде прогнозируется положительная динамика объема отгруженной продукции ООО «Рудник «Веселый», так как предприятие переходит на выполнение комплекса горнопроходческих и горноподготовительных работ (поисков и оценки) в пределах Южно - Синюхинской площади.

Прогноз в 2025 году ИФО – 103,0%, 2026 году ИФО – 105,0% и к 2027 году ИФО – 111,0%.

По разделу С «Обрабатывающие производства».

Индекс физического объема по данному виду деятельности составил 120,1%.

За январь – декабрь 2023 года показатели в обрабатывающем производстве сложились следующим образом.

Увеличение производства произошло за счет роста производства хлеба и хлебобулочных изделий на 9,9% (2022 г. - 289,9 тонн)

В плановом периоде ожидается рост производства до 350 тонн к 2027 году. Увеличение производства хлеба и хлебобулочных изделий будет обеспечено за счет финансового оздоровления Паспаульского сельпо, доля производства которого составляет более 50% от всего объема производства хлеба и хлебобулочных изделий.

Кроме этого, нарастило объемы производства предприятие по переработке молочной продукции в селе Чоя (СПЗПК «Подворье»):

- молока, кроме сырого в 2,2 раза;
- продуктов кисломолочных в 2,3 раза;
- творога на 7,6%%;

Планируется к выпуску новые виды молочной продукции (масло животное, сыры).

Произошло снижение производства пиломатериалов на 25,8%. Снижение производства пиломатериалов обусловлено тем, что не регулярно проводились аукционы на право заключения договора купли-продажи лесных насаждений.

На территории района производством пиломатериала занимаются более 20 субъектов малого предпринимательства.

По разделу D «Производство и распределение электроэнергии, газа и воды».

Индекс физического объема по данному виду деятельности составил 99,6%. Снижение производства произошло за сокращения объема произведенной тепловой энергии (82,6%).

2.2. Сельское хозяйство

Агропромышленный комплекс района в последние годы демонстрирует рост производства сельскохозяйственной продукции. Прогноз развития сельского хозяйства разработан с учетом имеющегося в районе потенциала и сложившихся тенденций развития предприятий агропромышленного комплекса, крестьянских (фермерских) хозяйств (далее – КФХ) и хозяйств населения.

В аграрном секторе по виду деятельности «Сельское хозяйство» зарегистрировано 40 сельскохозяйственных предприятия, различных форм собственности, из них фактически осуществляют 1 сельхозорганизация (ООО «Ташта») и 1 предприятие переработки сельхозпродукции (ООО «СК «Подворье»). Также зарегистрировано 32 крестьянских (фермерских) хозяйств и индивидуальных предпринимателей (далее – КФХ), из которых фактически осуществляют деятельность 28 ед. Кроме того осуществляют деятельность 6 СПОКов и 3200 личных подсобных хозяйств (далее – ЛПХ).

Объем производства сельскохозяйственной продукции в хозяйствах всех категорий на 01.01.2024 года составил 414,2 млн. рублей (на душу населения 54,9 тыс. рублей), в том числе продукция животноводства – 270,6 млн. рублей, продукция растениеводства – 95,5 млн. рублей. Рост объемов производства сельхозпродукции за отчетный период связано с увеличением производства:

- молока на 3,8%;
- яйца на 7,3%

Индекс производства сельскохозяйственной продукции в хозяйствах всех категорий составил 101,1%, в том числе продукции животноводства – 99,9%, продукции растениеводства – 105,2%.

Основная часть продукции сельского хозяйства производится в хозяйствах населения.

Растениеводство

Посевная площадь сельскохозяйственных культур под урожай в 2022 году в хозяйствах всех категорий (без учета ЛПХ) составила 96га. В структуре посевной площади 92,7% занято многолетними травами посева прошлых лет, картофелем - 6,4%, овощами – 0,9%.

По состоянию на 01.01.2024 г. всеми хозяйствами МО «Чойский район» заготовлено: грубых кормов (сена однолетник и многолетних трав) – 8368 тонн или 89,3 % к аналогичному периоду прошлого года, консервированных грубых кормов (сенажа) - 1739 тонны или 189,0 % к аналогичному периоду прошлого года.

Обеспеченность собственными кормами 17,0 ц. корм. ед. на 1 усл. гол., что составляет 100 % от плана кормозаготовки (план на 1 усл. гол. –17,0 ц. корм. ед.). Для обеспечения кормами в полном объеме закуплено грубых кормов 156,0тонн, что составило дополнительно 0,3 ц. корм. ед. на 1 усл. гол.

В прогнозном периоде объем продукции растениеводства увеличится и составит к 2027 году - 135 млн. рублей за счет ООО «Ташта», которая произвела мелиорацию земель 140,0 га.

Животноводство

Одним из приоритетных направлений развития сельского хозяйства является развитие отрасли животноводства

Поголовье скота в хозяйствах всех категорий на 01.01.2024 г. составило:

Поголовье	на 01.01.2023 г	на 01.01.2024 г	Темп роста, %
Крупный рогатый скот, гол.	2540	2392	94,2
в т. ч. коров, гол.	1223	1293	105,7
из них: молочного направления, гол.	1223	1223	100
Овцы и козы, гол.	310	281	90,6
Лошади, гол.	582	531	91,2

Свиньи, гол.	443	422	95,3
Олени-маралы, гол.	10	10	100
Птица, гол.	5594	4406	78,8

На 01.01.2023 г. в хозяйствах всех категорий:

поголовье КРС уменьшилось на 5,8 % к аналогичному периоду прошлого года за счет снижения поголовья в ЛПХ. Средний вес одной головы КРС в сельскохозяйственных организациях составил 450 кг. Ведется разъяснительная работа по реализации программы «Обеспечение социальной защищенности и занятости населения», в рамках которой выделяются денежные средства в размере 200 тыс. рублей на развитие личного подсобного хозяйства.

поголовье овец и коз уменьшилось на 9,4 % к аналогичному периоду прошлого года за счет снижения поголовья и личных подсобных хозяйств.

поголовье лошадей сократилось на 8,8 % к аналогичному периоду прошлого года за счет снижения поголовья в ЛПХ.

поголовье свиней уменьшилось на 4,7 % к аналогичному периоду прошлого года за счет сокращения свиней в личных подсобных хозяйствах.

количество птиц увеличилось на 21,2 % к аналогичному периоду прошлого года за счет увеличения поголовья в личных подсобных хозяйствах.

Производство продуктов животноводства в хозяйствах всех категорий на 01.01.2023 г. составило:

Наименование продукции	на 01.01.2023	на 01.01.2024	Темп роста, %
Скот и птица на убой в живом весе, тонн	310,8	283,6	81,2
Молоко, тонн	4534,9	4705,4	103,8
в т.ч. в сельскохозяйственных организациях и крестьянских (фермерских) хозяйствах, включая индивидуальных предпринимателей, тонн	2660	2820,9	106,0
Шерсть, тонн	0,45	0,38	85,4
Козий пух, тонн	0,07	0,046	85,7
Яйца, тыс. шт.	627,3	673,2	107,3

производство мяса на убой (в живой массе) составило 310,8 тонны (ООО «Ташта», ИП ГКФХ «Кошкарров И.Н.», ИП ГКФХ «Мысак Л.А.», ИПГКФХ «Сорокина Г.П.»), что ниже уровня аналогичного периода прошлого года на 18,8 %. Снижение связано с низкой закупочной ценой на скот живым весом. Средняя убойная масса (вес туши без кожи, головы, внутренностей и нижних

частей ног) одной головы КРС составила 200 кг. Убойный выход (убойная масса к живой массе) составляет 68 %;

производство молока в хозяйствах всех категорий составило 4534,9 тонн (ИП ГКФХ Саналова С.А., Сивцев А.М., Залогина Н.Е., ООО «Ташта»), что на 3,8 % выше уровня аналогичного периода прошлого года. Рост показателя связан с увеличением поголовья коров. Надой на одну корову в сельхозорганизациях составляет 5288,5 кг., что на 11,5 % выше аналогичного периода прошлого года в связи с выбраковкой низкоудойных коров, приобретением племенного скота.

производство молока в хозяйствах всех категорий составило 4705 тонн (ИП ГКФХ «Саналова С.А.», ИП ГКФХ «Сивцев А.М.», ИП ГКФХ «Залогина Н.Е.», ООО «Ташта»), что на 3,8 % выше уровня аналогичного периода прошлого года. Увеличение связано с выбраковкой низкоудойных коров. Надой на одну корову в сельхозорганизации составляет 5288,5 кг., что на 11,5 % выше аналогичного периода прошлого года в связи с приобретением племенного скота.

производство молока в сельскохозяйственных организациях и крестьянских (фермерских) хозяйствах, включая индивидуальных предпринимателей, составило 2820,9 тонн (ИП ГКФХ «Саналова С.А.», ИП ГКФХ «Сивцев А.М.», ИП ГКФХ «Залогина Н.Е.», ООО «Ташта»), что выше уровня аналогичного периода прошлого года на 6,4%. Увеличение связано с выбраковкой низкоудойных коров и приобретением племенного скота.

производство шерсти составило 0,38 тонн (производится только в хозяйствах населения), что на 14,6 % ниже уровня аналогичного периода. Снижение связано с уменьшением поголовья в ЛПХ.

производство яиц составило 673, 2 тыс. шт. (в хозяйствах населения), что на 7,3 % выше уровня аналогичного периода прошлого года.

За отчетный период реализация государственной программы Республики Алтай «Развитие сельского хозяйства и регулирования рынков сельскохозяйственной продукции, сырья и продовольствия» позволила провести ряд мероприятий по государственной поддержке сельхозтоваропроизводителей на общую сумму 62,1 млн. руб. (на 01.01.2023 г. – 38,5 млн. руб.). Государственная поддержка оказана 8 сельхозтоваропроизводителям, в т.ч. 1 сельхозорганизации, 6 КФХ, 1 СПОКу.

В целом по оценке в 2024 года объем продукции сельского хозяйства во всех категориях хозяйств составит 400 млн. рублей, а к 2027 году данный показатель прогнозируется на уровне 515,0 млн. рублей.

Устойчивое развитие ожидается с учетом строительства производственных помещений для содержания мясного крупного рогатого скота и увеличения поголовья высокопродуктивного племенного скота и закупа молока у сельхозпроизводителей для переработки молочной продукции.

Кроме этого, рост объема продукции сельского хозяйства прогнозируется в связи с реализацией Государственной программы «Развития сельского

хозяйства Республики Алтай и регулирования рынков сельскохозяйственной продукции, сырья и продовольствия»

Прогноз на 2025-2027 годы рассчитывался в соответствии с целевыми индикаторами Госпрограммы развития сельского хозяйства Республики Алтай.

2.3 Рынок товаров и услуг

Сфера розничной торговли является одной из важнейших сфер в экономике Чойского района.

Потребительский рынок продолжает оказывать влияние на поддержание общеэкономической динамики. В ответ на потребительские предпочтения и требования к ассортименту, качеству и доступности предоставляемой продукции и услуг увеличивается доля современных форм торговли и обслуживания населения, повышается уровень конкурентоспособности, что способствует развитию оборота розничной торговли и платных услуг населению.

В отчетном периоде потребительский рынок характеризуется динамикой восстановительного характера.

Многие объекты торговли активно используют:

- мобильные приложения;
- распространение рекламы через онлайн-сервисы;
- организованную систему доставки продукции.

Инфраструктура потребительского рынка района достаточно развита.

По состоянию на 1 января 2024 года на территории Чойского района осуществляют свою деятельность 90 торговых предприятий и 4 предприятия общественного питания, в том числе 34 магазина торгуют алкогольной продукцией. В целом обеспеченность жителей муниципального образования «Чойский район» торговыми площадями можно считать достаточной и составляет в отчетном периоде 5441 кв. м.

В целом потребительский рынок района характеризуется как стабильный и устойчивый, имеющий достаточно высокую степень товарного насыщения.

Дополнительное удовлетворение спроса населения на товары обеспечивают магазины торговых сетей «Мария – Ра», «Корзинка Шевелевых», «Корзинка Емельяновых» имеющие широкий ассортимент и низкий ценовой диапазон, а также активизация работы интернет-магазинов «Озон», «Вайлдбериз», реализующих товары продовольственной и промышленной групп по единым ценам на территории региона. Развитие крупных сетевых предприятий торговли положительно влияет на состояние потребительского рынка, совершенствуются форматы торговли, создаются новые рабочие места, расширяется ассортимент товаров и снижается их цена, создаются условия для комплексной покупки.

В сфере общественного питания функционируют 4 кафе, площадь зала составляет 174 кв. м., число посадочных мест – 125.

В районе работают 8 предприятий хлебопечения, с одним из которых заключено соглашение о поставке продукции в социальные учреждения района в рамках муниципального заказа.

Кроме того, в Чойском районе находится 8 аптечных пунктов и киосков и 5 автозаправочных станций.

Лицензии на розничную продажу алкогольной продукции по состоянию на 01.01.2024 отсутствуют.

Потребительский рынок в перспективе 2025-2027 годов продолжит динамично развиваться и останется стабильным и достаточно насыщенным широким ассортиментом продовольственных и непродовольственных товаров.

2.4 Малое предпринимательство

По данным Алтайкрайстата по состоянию на 01.01.2024 г. на территории МО «Чойский район» зарегистрировано 205 субъекта малого и среднего предпринимательства, из которых малые предприятия составили 5 единиц, микропредприятия – 100 единиц, средние предприятия отсутствуют.

По данным Управления Федеральной налоговой службы по Республике Алтай в МО «Чойский район» по состоянию на 10.01.2024 г. зарегистрировано 513 налогоплательщиков, применяющих специальный налоговый режим «Налог на профессиональный доход», в том числе 19 индивидуальных предпринимателей, 494 физических лиц.

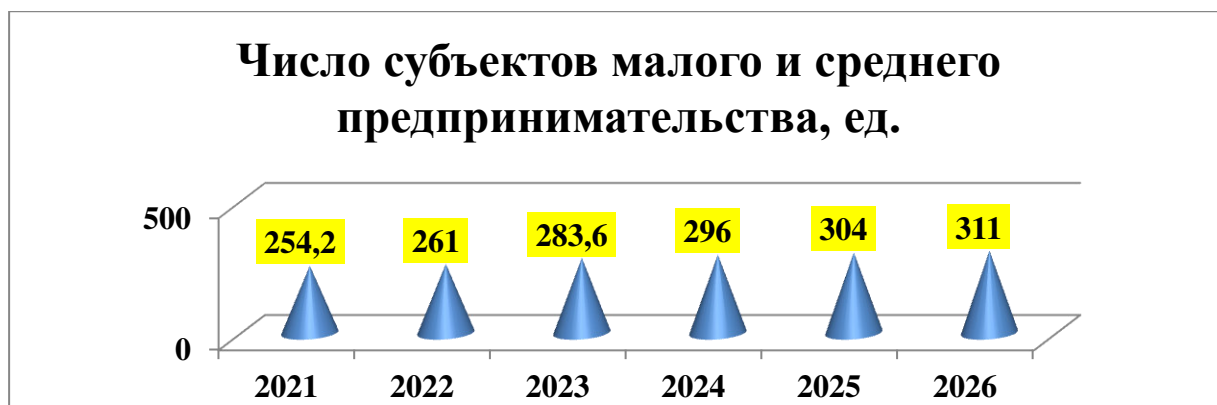


Рис.1 Число субъектов малого и среднего предпринимательства на расчете на 10 тысяч человек

Число субъектов малого предпринимательства в расчете на 10 тысяч человек увеличилось с 261,0 единиц в 2022 году до 283,6 единицы в 2023 году.

С учетом нижеуказанных мер количество субъектов малого предпринимательства (в том числе индивидуальных предпринимателей) в 2024 году составит 296 единиц. К 2027 году количество субъектов малого предпринимательства по базовому варианту составит 311 единиц, рост на 9,7% к уровню 2023 года.

Среднесписочная численность работников (без внешних совместителей) малых предприятий увеличилась в 2 раза к уровню 2022 г. и составила 138 чел.

На территории муниципального образования осуществляют свою деятельность 5 малых предприятия, которые работают стабильно в течение длительного времени, без сокращения производства.

Оборот малых и средних предприятий (без микропредприятий) на 01.01.2024 г. составил 107,5 млн. руб., по сравнению с прошлым годом произошел рост показателя на 57,9 % (68,0 млн. руб. на 01.01.2023 г.).

На увеличение оборотов организаций малого и среднего предпринимательства повлиял рост по таким сферам деятельности как транспортировка и хранение, водоснабжение, водоотведение, организация сбора и утилизация отходов.

По оценке, к концу 2024 года оборот составит 110 млн. рублей или 104,0% к уровню 2023 года, а к 2027 году достигнет 150,0 млн. рублей соответственно.

На сегодняшний день Администрацией муниципального образования «Чойский район» сформирована многоканальная система государственной и муниципальной поддержки субъектов малого предпринимательства, включающая в себя широкий круг инструментов финансовой, имущественной, информационной и иной поддержки, которая продолжится и в будущем.

Таким образом, с целью создания благоприятных условий для эффективного развития МСП и на территории МО «Чойский район» необходимо в 2025-2027 годах:

продолжить создание и развитие промышленных площадок по глубокой переработке древесины и производству строительных материалов для строительства дорог на территории Чойского района;

продолжить предоставления государственной социальной помощи на основании социального контракта на оказание помощи по осуществлению индивидуальной предпринимательской деятельности;

рассмотреть возможность увеличения срока кредитования СМСП по микрозаймам до 5 лет;

в связи со сложной ситуацией в лесной отрасли, предусмотреть государственную поддержку для лесопромышленников.

2.5 Туристский поток в МО «Чойский район» (с учетом неорганизованных туристов)

Туристский поток (с учетом неорганизованных туристов) на 01.01.2024 г. составил 20,0 тыс. человек что выше аналогичного периода прошлого года на 1,0 тыс. человек или на 105,2% (на 01.01.2023 г. – 19,0 тыс. человек).

Рост турпотока связан с тем, что созданы условия для развития туристической индустрии и повышение качества туристских услуг, а именно: строительство модульных домиков - 10 ед. (ООО «СЦП»), развитие инфраструктуры для туристов - строительство водопроводных сетей на турбазе (ИП Чепконаков В.Г.) и строительство тепловых сетей для гостиницы (ИП Куньщикова Е.Е.) и числа пассажиропотока Горно-Алтайского аэропорта. свою роль сыграли закрытие границ и программа туристического кешбэка.

увеличение внутреннего туризма

Численность граждан, размещенных в коллективных средствах размещения в МО «Чойский район»

Численность граждан, размещенных в коллективных средствах размещения на 01.01.2024 г. составила 0,78 тыс. человек, что ниже аналогичного периода прошлого года на 0,09 тыс. человек или на 10,6 (на 01.01.2021 г. – 0,87 тыс. человек).

В связи с введением ограничительных мер, продолжительность туристского сезона в 2023 году сократилась. Вместе с тем, произошло увеличение потока неорганизованных туристов.

Раздел III. Инвестиционная привлекательность

3.1. Инвестиции в основной капитал

Согласно полученным от предприятий Чойского района данным, в 2023 году вложено 75,2 млн. рублей инвестиций в основной капитал, что составило 2,8 раза к уровню 2022 года. Рост связан с увеличением объемов инвестиций ООО «Рудник «Веселый»

Из них инвестиции в основной капитал:

- за счет бюджетных средств – 15,9 млн. руб.
- за счет внебюджетных источников – 59,3 млн. руб. (темп роста 7,1 раз к 01.01.2023 г. в текущих ценах), на душу населения – 8,0 тыс. руб. (темп роста 7,2 раза к 01.01.2023 г. в текущих ценах).

Динамика инвестиций в основной капитал (накопленным итогом, база 2018 г.) представлена на рис. 1. Как видно, за период 2018-2023 гг. темпы роста инвестиций в основной капитал в 2023 году в сопоставимых ценах составил 8,8 % от уровня 2018 года. Наиболее значительный рост происходил в 2018 гг., за счет строительства мостовых переходов в количестве – 6 ед.

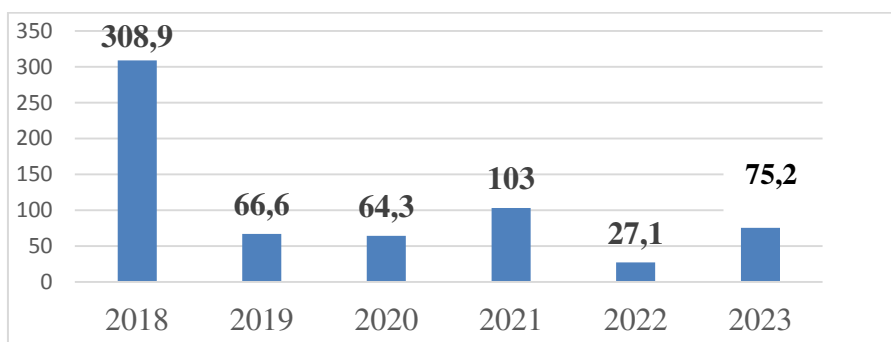


Рис.2. Объем инвестиций в основной капитал за период за 2018-2022 годы

Индекс физического объема инвестиций в основной капитал в 2023 году к 2022 году составил 182,2 %.

Причинами резкого увеличения внебюджетных инвестиций являются:

Добыча полезных ископаемых:

ИФО составил 1026,8% к аналогичному периоду прошлого года, что связано с приобретением горнорудного оборудования для производства ООО «Рудник «Веселый».

Обеспечение электрической энергией, газом и паром; кондиционирование воздуха:

ИФО составил 204,7% к уровню 2022 года, причинами роста показателя обусловлено строительством электрических сетей ПАО МРСК «Сибирь».

Причинами снижения бюджетных инвестиций являются:

сельское, лесное хозяйство, охота, рыболовство и рыбоводство

на 01.01.2024 г. – ИФО – 66 %. Причина снижения связана с приобретением специальной техники для пожаротушения для КУ РА «Чойское лесничество» в 2022 г.

государственной управление и обеспечение военной безопасности; социальное обеспечение

0,85 млн. руб. (на 01.01.2023 г. - 3,79 млн. руб., ИФО - 19,1%). Резкое снижение связано с приобретением автотехники для нужд администрации МО «Чойский район» в 2022 г.

образование

на 01.01.2024 г. - 6,26 млн. руб. (на 01.01.2023 г. – 9,82 млн. руб., ИФО-54,2%) за счет открытия центров образования «Точка роста в 2022 году;

деятельность в области культуры, спорта, организации досуга и развлечений

– 3,0 млн. руб. (на 01.01.2023 г. – 3,92 млн. руб., ИФО - 65%) за счет приобретение оборудования для МБУК МКДЦ МО «Чойский район» в 2022 г.

На 01.01.2023 г. крупные инвестиционные проекты на территории района не осуществлялись.

Прогнозный период характеризуется сдержанным темпом прироста инвестиций относительно показателя 2018–2021 годов. По оценке 2024 года инвестиции в основной капитал составят 76,5 млн. рублей. В последующие годы объем инвестиций на 2025-2027 годы прогнозируется в размере 120,0 млн. рублей. Увеличение будет обеспечено как за счет реализации частных инвестиционных проектов, так и проектов по строительству и реконструкции объектов социальной и инженерной инфраструктуры за счет бюджетных средств.

В прогнозном периоде планируются к реализации крупные инвестиционные проекты:

1. Строительство СДК в селе Уймень
2. Строительство водопроводных сетей в селе Каракочша

Раздел IV. Уровень и качество жизни населения

4.1. Безработица и неформальная занятость

Ситуация на рынке труда Чойского района на 01.01.2024 характеризовалась стабильной.

Уровень регистрируемой безработицы по данным филиала КУ РА «Центр занятости населения по Республике Алтай» по Чойскому району, на 01.01.2024 г. остается равным аналогичному периоду 2022 года и составляет 1,4 %.

Стабилизация уровня регистрируемой безработицы обусловлена действием государственных программ по поддержке рынка труда.

По состоянию на 01.01.2024 г. в филиал КУ РА «Центр занятости населения по Республике Алтай» по Чойскому району в целях поиска работы обратилось 330 чел., из них 168 чел. трудоустроено.

В прогнозном периоде уровень регистрируемой безработицы останется на прежнем уровне и к 2027 году составит 1,1 % экономически активного населения.

4.2. Заработная плата

Среднемесячная заработная плата работников за 2023 год составила 45411,1 рублей, темп роста заработной платы к 2022 году составил 13,3% (2022 году – 40092,4 рублей).

С учетом опубликованных статистических данных, самая низкая среднемесячная заработная плата зафиксирована в операциях с недвижимым имуществом, аренда и предоставление услуг – 25960,7 рублей, самая высокая – в государственном управлении и обеспечении военной безопасности, обязательном социальном обеспечении – 55787,1 рублей.

Увеличение заработной платы обусловлено сокращением численности занятых при сохранении фонда оплаты труда и увеличением минимального размера оплаты труда.

Продолжается работа по повышению среднемесячной заработной платы в рамках Указа Президента Российской Федерации от 7 мая 2018 года № 204 «О национальных целях и стратегических задачах развития Российской Федерации на период до 2024 года».

В прогнозные 2025- 2027 годы, рост данного показателя возрастет по сравнению с темпами роста прошлых лет и составит не более 12% соответственно или 57504,1 – 67196,0 рублей.

4.3. Жилищное строительство

За 2023 год введено общей площади жилых помещений 3683 кв. м (44 зданий), в том числе индивидуальное жилищное строительство 3504 кв. м (43 зданий). Юридическими лицами введено 179 кв. м (1 здание, 5 квартир).

Рост показателя составил к уровню прошлого года на 34,7% (2734 кв. м в 2022 г.). Причинами увеличения объемов ввода в отчетном году является рост уровня дохода населения и строительства квартир для сирот.

Площадь жилищного фонда на 01.01.2024 составила 181,3 тысяч метров квадратных. Средняя обеспеченность жильем в расчете на 1 жителя составила

24,3 метров квадратных, что на 3,4% больше, чем на 01.01.2023 – 23,5 метров квадратных.

Основной целью жилищной политики муниципального образования «Чойский район» является обеспечение населения Чойского района качественным и доступным жильем путем реализации механизмов государственной поддержки, развития жилищного строительства и стимулирования предложений на рынке жилья. Государственная поддержка молодых семей, нуждающихся в улучшении жилищных условий, путем предоставления социальных выплат; поддержка отдельных категорий граждан: граждан - ветеранов боевых действий, инвалидов и семей, имеющих детей-инвалидов, многодетных семей; активизация ипотечного жилищного кредитования.

Указанные меры позволят прогнозировать ввод жилья в 2024 году до 3,5 тысячи метров квадратных, который к 2027 году достигнет 4,0 тыс. метров квадратных.

4.4. Демографические показатели

На 01.01.2024 г. численность постоянного населения в Чойском районе составила 7439 чел., что на 475 чел. или на 6,0 % меньше, чем на 01.01.2022 г.

В целом, демографическая ситуация в муниципальном образовании характеризуется как неблагоприятная. Естественная убыль населения приобрела долговременный характер, которая сохраняется и по настоящее время.

На протяжении многих лет естественный прирост имел устойчивую положительную динамику, что обусловлено реализацией ряда федеральных законов и программ, направленных на улучшение материального положения женщин в период беременности и после рождения ребенка, поддержку молодых, малообеспеченных и многодетных семей. Но, не смотря на реализуемый комплекс мер, пандемия и ее последствия оказали негативное влияние на сбалансированность демографических процессов в течение 2020 и 2021 годов, которое выразилось в снижении рождаемости и значительным увеличением уровня смертности.

Показатели	Ед. изм.	на 01.01.2023 г.	на 01.01.2024 г.	Темп роста, %
Численность постоянного населения	чел.	7471	7439	99,6
Родившиеся	чел.	99	77	77,8
Умершие	чел.	125	85	68
Естественный прирост населения (на 1000 чел. населения)	чел.	-3,5	-1,1	31,4
Прибыло	чел.	249	245	98,4
Выбыло	чел.	353	265	75,1

Миграционный прирост/убыль	чел.	-104	-20	19,2
Число браков	ед.	66	58	87,9
Число разводов	ед.	36	49	136,1

Число родившихся, по состоянию на 01.01.2024, составило 77 человек (на 01.01.2023 – 99). Общий коэффициент рождаемости увеличился по отношению к 2022 году и составил 10,4 (2022 год – 13,2) родившихся на 1000 человек населения. По оценке 2024 года коэффициент рождаемости оценивается на уровне 13,0 родившихся на 1000 человек населения. На период 2025-2027 годов коэффициент рождаемости прогнозируется на уровне 13,0-13,5 родившихся на 1000 населения.

Число умерших за отчетный период январь – декабрь 2023 года составило 85 человек или 68,0% к аналогичному периоду 2022 года. Коэффициент смертности в 2023 году составил 11,4 (2022 год – 16,7) умерших на 1000 человек населения, по оценке 2024 года коэффициент смертности составит 13,5 умерших на 1000 населения.

На период до 2027 года прогнозируется снижение коэффициента смертности до 14,0 умерших на 1000 населения.

В 2025-7годах продолжится реализация мероприятий по снижению уровня смертности населения от управляемых причин: дорожно-транспортных происшествий; сердечно-сосудистых заболеваний; злокачественных новообразований. Будут реализованы мероприятия по повышению качества оказания медицинской помощи женщинам в период беременности и родов, по развитию перинатальных технологий, уменьшающих риск неблагоприятного исхода беременности и родов.

В прогнозный период планируется продолжить реализацию ряда системных мероприятий, направленных на формирование здорового образа жизни у граждан Чойского района, включая здоровое питание и отказ от вредных привычек, создание для всех категорий и групп населения условий для занятия физической культурой и спортом, развитию системы раннего выявления заболеваний, патологических состояний и факторов риска их развития, включая проведение медицинских осмотров и диспансеризации населения, обеспечению граждан качественными и безопасными лекарственными средствами, что будет способствовать увеличению ожидаемой продолжительности жизни при рождении на протяжении всего прогнозируемого периода.

Значительное влияние на численность постоянного населения оказывают миграционные потоки. Суммарная убыль населения района определяется отрицательным сальдо миграции. По оценочным данным по итогам 2024 года миграционная убыль составит – «минус» 30.

С учетом отрицательной миграции, которую в прогнозируемом периоде не компенсирует естественный прирост населения, численность постоянного

населения района к 2027 году снизится и составит 7,39 тыс. человек или 99,3% к уровню 2023 года.

4.5. Социальная сфера

Уровень бедности

По данным Социального паспорта на 01.01.2024 года общее количество семей –1307, из них малообеспеченных семей (доход на одного члена семьи не превышает величину прожиточного минимума) 270 семей, в которых проживает 479 чел.

Отношение количества малообеспеченных семей к общему количеству семей составляет 20,7%, что меньше уровня 2022 года на 25,6 процентных пункта.

В целях повышения качества жизни населения в муниципальном образовании реализуются следующие меры:

оказываем содействие в получении социальной поддержки и государственной социальной помощи на основании социального контракта отдельным категориям граждан, а именно:

136 чел. получили вышеуказанную субсидию на открытие собственного дела и на развитие личного подсобного хозяйства на общую сумму 40,2 млн. рублей;

14 граждан получили государственную социальную помощь по преодолению трудной жизненной ситуации на общую сумму 1,1 млн. рублей;

оказываем финансовую и информационную поддержку социально ориентированным некоммерческим организациям, осуществляющим деятельность по социальной поддержке и защите граждан, и повышение роли социально ориентированных некоммерческих организаций при оказании услуг социального обслуживания;

оказываем содействие безработным гражданам и гражданам, ищущим работу, в том числе сопровождение инвалидов при трудоустройстве;

на базе социального фонда Чойского района открыт Центр общения старшего поколения.

Дошкольное образование на 01.01.2024 г. включает семь дошкольных образовательных учреждений (семь муниципальных дошкольных образовательных организаций частных детских садов нет), 4 дошкольных групп при 4 общеобразовательных учреждениях.

На 01.01.2024 г. обеспечено местами в ДООУ 409 детей. Актуальная очередность детей в возрасте от 2-х месяцев до 8 лет на 01.01.2023 г. составляет 25 ребенка.

На 01.01.2024 г. доступность дошкольного образования для детей в возрасте от 2-х месяцев до 8-ми лет составляет 100 % от потребности в услугах дошкольного образования.

На 01.01.2024 в муниципальном образовании «Чойский район» функционируют 3 учреждения дополнительного образования: муниципальное учреждение дополнительного образования «Чойский центр дополнительного

образования», муниципальное бюджетное учреждение дополнительного образования «Чойская детская школа искусств» и муниципальное учреждение дополнительного образования «Чойская спортивная школа».

Дополнительное образование детей преподается в общеобразовательных школах.

Наименование учреждения	Количество детей	Процент охвата дополнительным образованием от общего числа детей.
МУДО «Чойский центр дополнительного образования».	611	41,2%
МБУДО «Чойская детская школа искусств».	250	16,9%
МУДО «Чойская спортивная школа»	621	41,9%
Итого:	1482	100%

Наибольший охват детей дополнительным образованием наблюдается в «МУДО» «Чойская спортивная школа» 41,9%.

Дополнительное образование детей дает реальную возможность выбора своего пути в жизни, именно оно позволяет создавать оптимальные условия для развития творческой мотивации детей, включение их в художественную, патриотическую, историко-краеведческую, спортивную и иную деятельность. Дети принимают участие, и становятся победителями в районных и предметных олимпиадах, слетах, конкурсах, спортивных соревнованиях.

В целом по муниципальному образованию по сравнению с 2020 годом наблюдается снижение доли детей в возрасте 5-18 лет, получающих услуги по дополнительному образованию в общей численности детей данной возрастной группы с 98,5% в 2021 году до 86,8% в 2023 году. Количество детей в возрасте от 5 до 18 лет, получающих услуги по дополнительному образованию, в отчетном году составило 1482 человек.

В целях развития системы дошкольного образования в 2025-2027 годы предполагается повышение профессионального уровня педагогов дошкольных образовательных учреждений через курсовую переподготовку и повышение квалификации.

В целом же система образования Чойского района развивается стабильно и целенаправленно.

Перечень основных проблемных вопросов, сдерживающих социально-экономическое развитие муниципального образования:

- высокая степень изношенности жилищного фонда и коммунальных сетей района (тепловых, водопроводных и канализационных);

- недостаточность квалифицированных молодых кадров в системе образования, культуры и здравоохранения района в учреждениях сельской местности, организациях дополнительного образования;
- недостаточная обеспеченность инженерной инфраструктурой инвестиционных площадок;
- проблема обеспечения качественной питьевой водой населения, существующие водоочистные сооружения старой постройки, мощности которых не хватает для жителей района;
- износ дорожного полотна внутрипоселковых автомобильных дорог, необходимо строительство и ремонт дорог;
- недостаточный уровень внедрения инновационных технологий;
- недостаточный уровень благосостояния населения (сохраняется отставание размера среднемесячной номинальной начисленной заработной платы в муниципальном образовании от республиканского уровня);
- недостаток инвестиций (на фоне усиливающейся конкуренции российских регионов за привлечение финансовых ресурсов, а также с учетом высокой стоимости заемных средств для развития производств и освоения новой продукции инвестиции являются важнейшим фактором, определяющим динамичное экономическое развитие муниципального образования).

**Основные параметры муниципальных программ
муниципального образования «Чойский район»**

№ п/п	Наименование показателя	Единица измерения	2025 год	2026год	2027 год
I.	Муниципальная программа «Развитие экономического потенциала и предпринимательства в муниципальном образовании «Чойский район» на 2025-2030 годы»;				
1.1	Индекс производства продукции сельского хозяйства	%	100	101,5	102,5
1.2	Увеличение туристического потока	%	103	105	105,5
1.3	Доля занятых в сфере малого и среднего предпринимательства от общего количества занятых в экономике	%	85,7	85,7	100
1.4	Увеличение количества субъектов малого и среднего предпринимательства, осуществляющие деятельность на территории района,	%	100,5	101	102,5
1.5	Доля среднесписочной численности работников (без внешних совместителей), занятых у субъектов малого и среднего предпринимательства, в общей численности занятого населения;	%	22,5	25,0	27,0
	Объем инвестиций в основной капитал (за исключением бюджетных средств) в расчете на 1 жителя	тыс. рублей	6,8	7,0	7,5
1.6	Количество проектов, реализуемых через проектное управление	единиц	10	11	12
1.7	Количество проведенных этнокультурных мероприятий	ед.	110	115	120
1.8	Уровень зарегистрированной безработицы в местах традиционного проживания КМН, процентов;	%	1,3	1,3	1,2
II.	Муниципальная программа «Повышение эффективности систем жизнеобеспечения муниципального образования "Чойский район" на 2025-2030 годы»;				
2.1	Обеспеченность жильем населения муниципального образования, кв. м. на 1 человека	м. кв.	24,5	24,8	25,2

2.2	Удовлетворенность коммунальными услугами	%	103	105	105,5
2.3	Доля протяженности автомобильных дорог общего пользования местного значения, не отвечающих нормативным требованиям, в общей протяженности автомобильных дорог общего пользования местного значения	%	60,5	61,5	63,0
2.4	Удовлетворенность населения качеством автомобильных дорог	%	65	67,5	69
III.	Муниципальная программа «Развитие образования муниципального образования "Чойский район" на 2025-2030 годы»;				
3.1	Доля детей в возрасте 1-6 лет, получающих дошкольную образовательную услугу и (или) услугу по их содержанию в муниципальных образовательных учреждениях в общей численности детей в возрасте 1-6 лет;	ед.	69	72	76
3.2	Доля детей в возрасте 1-6 лет, состоящих на учете для определения в муниципальные дошкольные образовательные учреждения, в общей численности детей в возрасте 1-6 лет	%	3,8	3,7	3,6
3.3	Доля обучающихся, занимающихся в муниципальных общеобразовательных организациях, занимающихся во вторую смену, в общей численности обучающихся в муниципальных общеобразовательных организациях	%	7,8	7,6	7,4
3.4	Доля муниципальных общеобразовательных учреждений, соответствующих современным требованиям обучения, в общем количестве муниципальных общеобразовательных учреждений	%	85,7	85,7	100
3.5	Доля детей в возрасте 5-18 лет, получающих услуги по дополнительному образованию, в общей численности детей данной возрастной группы	%	87	87	88
3.6	Доля детей в возрасте от 5 до 18 лет, получающих сертификаты дополнительного образования	%	25	25	25
IV	Муниципальная программа «Развитие культуры муниципального образования "Чойский район" на 2025-2030 годы				

4.1	Увеличение численности участников культурно-досуговых мероприятий (по сравнению с предыдущим годом)	%	105,5	108	113
4.2	Доля муниципальных учреждений культуры, здания которых находятся в аварийном состоянии или требуют капитального ремонта, в общем количестве муниципальных учреждений культуры	%	10,5	5,2	5,2
4.3	Комплектования книжных фондов библиотек по сравнению с установленным нормативом (на 1 тыс. жителей)	%	49,0	52,0	54,0
4.4	Количество посещений библиотек (на 1 жителя в год)	единица	780	795	808
4.5	Увеличение доли детей, обучающихся в детских школах искусств, в общей численности детей в возрасте от 7 до 17 лет;	%	101	101,5	102
4.6	Сохранность контингента учащихся	%	100	100	100
V.	Муниципальная программа «Комплексные меры профилактики правонарушений и защита населения и территории Чойского района от чрезвычайных ситуаций на 2025 – 2030 годы»				
5.1	Количество мероприятий, направленных на предупреждение правонарушений в общественных местах)	единица	30	35	40
5.2	Количество зарегистрированных преступлений в части нарушения общественного порядка на территории Чойского района	единица	125	115	110
5.3	Удельный вес безнадзорных и беспризорных детей в общей численности детей	%	5,0	4,8	4,5
5.4	Количество несовершеннолетних, потерпевших от преступных посягательств	единица	22	21	20
5.5	Доля подростков и молодежи, охваченных мероприятиями в сфере наркопрофилактики	%	100	100	100
5.6	Снижение количества правонарушений и преступлений, связанных с незаконным оборотом наркотиков	%	5	7	10
5,7	Уровень готовности к использованию имущества муниципального резерва материальных ресурсов для ликвидации чрезвычайных ситуаций муниципального	%	100	100	100

	характера				
	Количество проведенных превентивных мероприятий	единица	18	20	22
VI.	Муниципальная программа «Социальная поддержка населения муниципального образования «Чойский район» на 2025 – 2030 годы»				
	Доля граждан, которым выплачены меры социальной поддержки, в процентах от общего числа обратившихся				
	Количество граждан, признанных нуждающимися в социальной защите				
VII.	Муниципальная программа «Повышение эффективности муниципального управления муниципального образования "Чойский район" на 2025-2030»;				
7.1	Доля налоговых и неналоговых доходов местного бюджета (за исключением поступлений налоговых доходов по дополнительным нормативам отчислений) в общем объеме собственных доходов бюджета муниципального образования (без учета субвенций)	%	31	31,5	32
7.2	Отношение дефицита бюджета МО "Чойский район" к доходам без учета безвозмездных поступлений и поступлений налоговых доходов по дополнительным нормативам отчислений	%	3,5	3,5	3,5
	Доля доходов от использования имущества, находящегося в муниципальной собственности в общем объеме собственных доходов бюджета муниципального образования (без учета субвенций)	%	4,5	5,0	5,5
4.4	Доля площади земельных участков, являющихся объектами налогообложения земельным налогом, в общей площади территории муниципального района	%	6,3	6,5	6,7

Прогноз основных показателей социально-экономического развития муниципального образования на 2025 год и на прогнозный период 2026-2027 годов [\(прилагается\)](#).
